

# 転用承諾番号取得方法 (インターネット)

NTTの光インターネット (フレッツ光ネクスト) から、みまちゃん光 (コラボ光) に移行する場合は、NTT西日本から「転用承諾番号 (以下「転用番号」)」を取得する必要があります。取得方法は2通りです。ご参考ください。



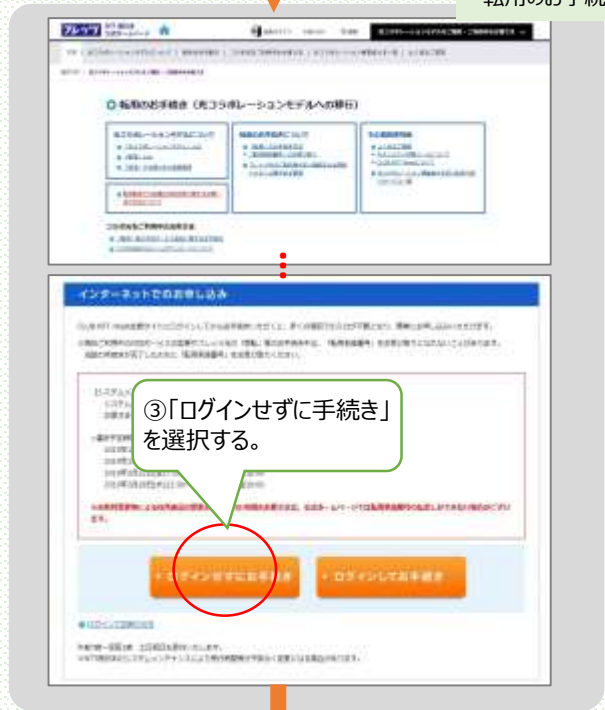
## 転用番号を取得する際に準備するもの

- ① 現在NTTにインターネット料金を支払っている口座・クレジット番号
- ② NTTフレッツアクセスサービスお申し込み内容のご案内 (右記書類)  
※フレッツ光ネクストファミリーであることをご確認ください。
- ③ 転用承諾番号通知先メールアドレス

## インターネットで取得する方法

- ① 上記の準備するものをお手元で控え、インターネットで「NTT西日本」「転用番号」と検索  
または、検索欄に<http://fleets-w.com/collabo/>を入力
- ② 「転用のお手続き (光コラボレーションモデルへの移行)」ページを選択

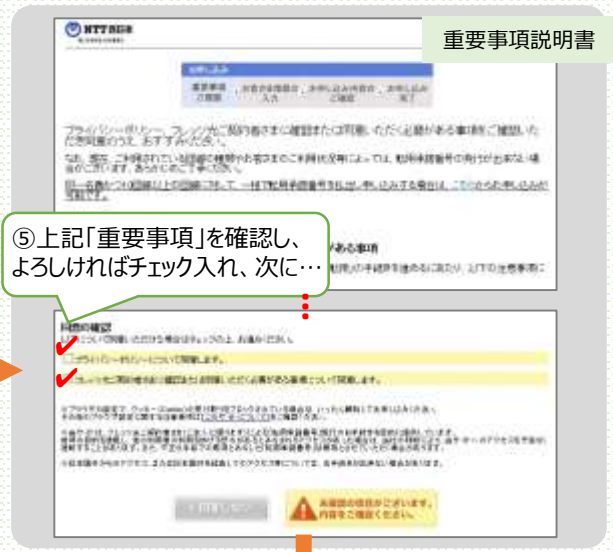
### 転用のお手続き



③ 「ログインせずに手続き」を選択する。

⑤ 上記「重要事項」を確認し、よろしければチェック入れ、次に…

### 重要事項説明書



### お客様情報入力



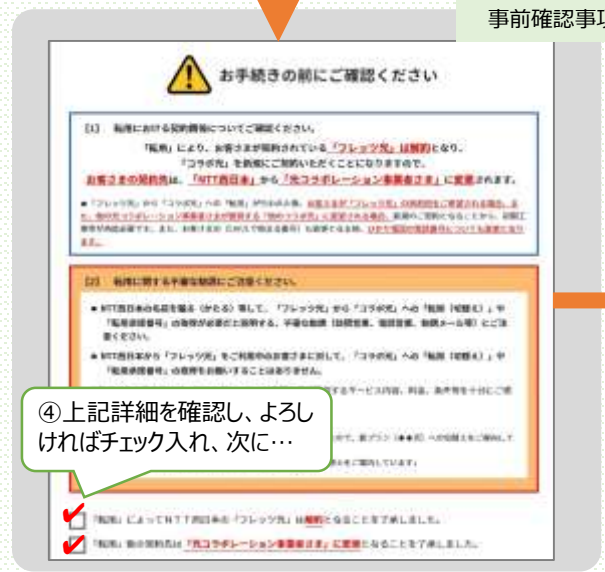
⑥ お客様ID・回線ID・ひかり電話番号どれかを入力

⑦ 必要事項を入力

⑧ 支払い方法を入力  
※口座情報等が必要

⑨ 画像認証  
※自動入力防止

### 事前確認事項



④ 上記詳細を確認し、よろしければチェック入れ、次に…

入力確認を行い、申込終了です。メールをご確認ください。